


คู่มือการติดตั้ง ไม้ปิดมุม ตราเพชร

อุปกรณ์การติดตั้ง

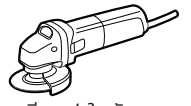


เกรียง

สกรูปลายส่วน ปีกผีเสื้อ ยาวไม่น้อยกว่า 45 มม. (กรณีติดตั้งบนโครงเหล็ก/ โครงเหล็กทึบปิวาโนซี)



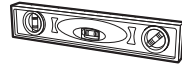
ไขควง/
ไขควงไฟฟ้าหัวแฉก



เครื่องเจียร / ใบตัดเพชร



ดอกเจาะปูน
ขนาด 10 มม.



เครื่องวัดระดับน้ำ



พุกเบอร์ 7
(กรณีติดตั้งบนผนังก่ออิฐ/ ผนังคอนกรีต)



สีทาไฟเบอร์ซีเมนต์



สกรูเกลียวปล่อย เบอร์ 7 ยาว 50 มม.
(กรณีติดตั้งบนผนังก่ออิฐ/ ผนังคอนกรีต)

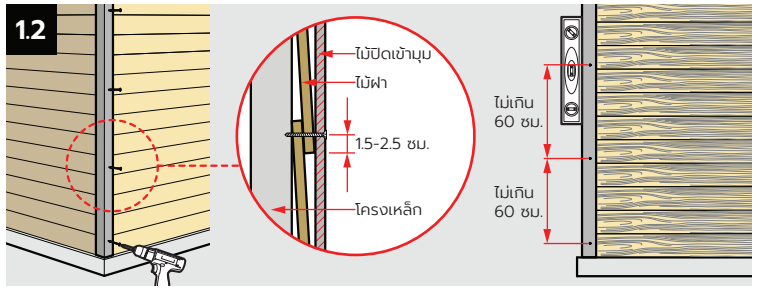
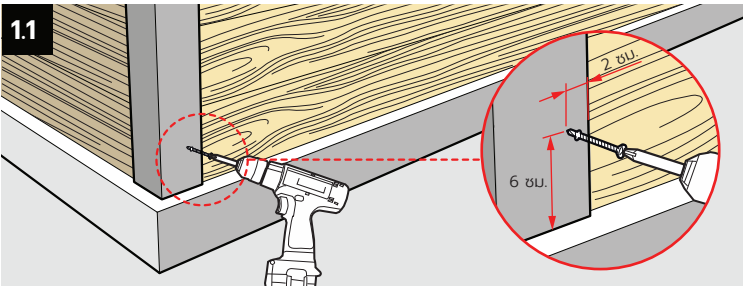


ส่วนไฟฟ้า

ชื่อสินค้า	ขนาด (ซม.) กว้าง x ยาว x หนา
ไม้ปิดมุม ตราเพชร	75 x 300 x 0.5

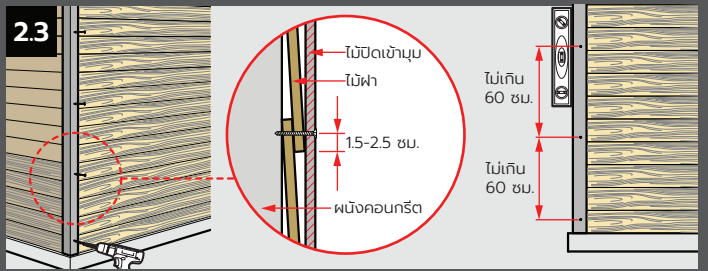
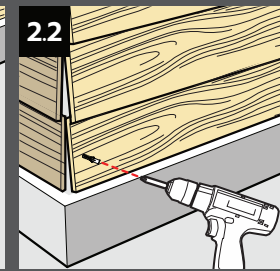
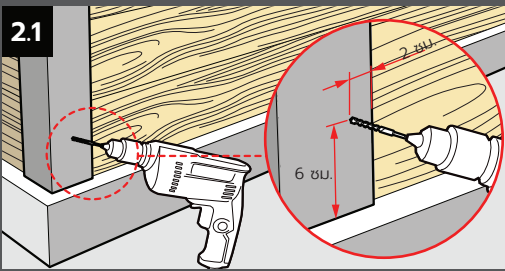
1 ขั้นตอนติดตั้ง ไม้ปิดมุม ตราเพชร บนผนังโครงเหล็กรูปพรรณ/ โครงเหล็กทึบปิวาโนซี

- กำหนดระยะยึดสกรูปลายส่วน ปีกผีเสื้อ ขนาด 45 มม. โดยมีระยะห่างจากขอบแผ่น 2 ซม. และห่างจากขอบแผ่นล่าง 6 ซม.
- ยึดสกรูให้มีระยะห่างกันไม่เกิน 60 ซม. และตรวจสอบความได้ตึงจาก ด้วยอุปกรณ์วัดระดับน้ำ



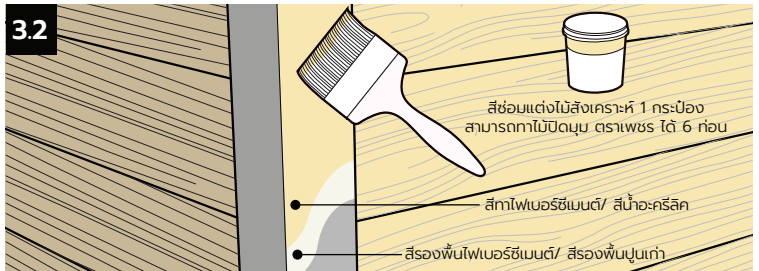
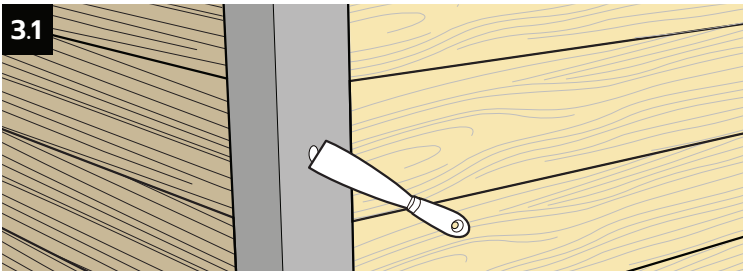
2 ขั้นตอนการติดตั้ง ไม้ปิดมุม ตราเพชร บนผนังก่ออิฐ/ ผนังคอนกรีต

- กำหนดตำแหน่งยึดสกรู เจาะนำด้วยดอกเจาะคอนกรีต 3 มม. เจาะทะลุถึงโครงสร้างผนัง โดยมีระยะห่างจากขอบแผ่น 2 ซม. และห่างจากขอบแผ่นล่าง 6 ซม.
- เจาะฝังพุกคอนกรีตด้วยดอกเจาะปูน 10 มม. ในตำแหน่งที่กำหนด ฝังพุกพลาสติกเบอร์ 7
- ยึดไม้ปิดมุมเข้ากับผนังด้วยสกรูเกลียวปล่อย เบอร์ 7 ยาว 50 มม. ให้มีระยะห่างกันไม่เกิน 60 ซม. ขึ้นหัวสกรูให้จมลงจากผิวไม้ปิดมุมประมาณ 1 มม. เพื่อสามารถปิวเก็บหัวสกรูได้ และตรวจสอบความได้ตึงจาก ด้วยอุปกรณ์วัดระดับน้ำ



3 ขั้นตอนการเก็บงานและทำสี

- ปิวหัวสกรูด้วยอะคริลิกปิว ทิ้งไว้ให้แห้ง ใช้กระดาษทรายขัดให้เรียบ
- ทาสีรองพื้นด้วยสีรองพื้นไฟเบอร์ซีเมนต์ หรือ สีรองพื้นปูนเก่า 1 รอบ รอจนสีรองพื้นแห้งสนิท แล้วทากับหน้าด้วยสีทาไฟเบอร์ซีเมนต์หรือสีน้ำอะคริลิกตามเจดสีที่ต้องการ 2 รอบขึ้นไป



ข้อแนะนำการติดตั้ง ไม้ปิดมุม ตราเพชร

- ห้ามใช้น้ำมัน ภาตกแต่งบนไม้ปิดมุม โดยเด็ดขาด เพราะสีจะไม่ยึดเกาะ และหลุดล่อนได้ภายหลัง
- บริษัทฯ ขอสงวนสิทธิ์ในการรับประกัน กรณีใช้งานผิดประเภท หรือไม่ตรงตามคู่มือแนะนำ
- เพื่อให้การติดตั้งเป็นไปตามมาตรฐานของบริษัทฯ โปรดปรึกษาแผนกบริการเทคนิค โทรศัพท : 036 224 171 - 8 ต่อ 222

บริษัท ผลิตภัณฑ์ตราเพชร จำกัด (มหาชน)
 เลขที่ 408/163-165 อาคารสำนักงานพหลโยธินเพลส ชั้น 40 ถนนพหลโยธิน แขวงสามเสนใน เขตพญาไท กรุงเทพฯ 10400
 โทรศัพท : 02 619 0742-4 โทรสาร : 02 619 0488
 www.dbp.co.th Call Center : 02 619 2333